

ОТЧЕТ О ФИНАНСОВЫХ РЕЗУЛЬТАТАХ ДЕЯТЕЛЬНОСТИ

на 1 января 2026 г.

Главный распорядитель, распорядитель, получатель бюджетных средств,
главный администратор, администратор доходов бюджета,
главный администратор, администратор источников

МКОУ "Русановская средняя общеобразовательная школа имени В.С.Шатохина" Черемисиновского
района Курской области

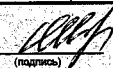
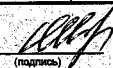
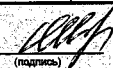
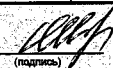
финансирования дефицита бюджета Бюджет муниципального образования "Черемисиновский
муниципальный район" Курской области

Наименование бюджета (публично-правового образования)
Периодичность: годовая
Единица измерения: руб.

Форма по ОКУД
Дата
по ОКТО
ИНН
Глава по БК
по ОКТМО
по ОКЕИ

КОДЫ	
0503121	
01.01.2026	
21834198	
4627001836	
002	
38648000	
383	

Наименование показателя	Код строки	Код по КОСГУ	Бюджетная деятельность	Средства во временном распоряжении	Итого
1	2	3	4	5	6
Доходы	010	100	50 985,00	-	50 985,00
в том числе:					
Прочие неденежные безвозмездные поступления		199	50 985,00	-	50 985,00
Расходы	150	200	34 079 187,17	-	34 079 187,17
в том числе:					
Зарплата		211	22 277 324,93	-	22 277 324,93
Прочие не социальные выплаты персоналу в денежной форме		212	756 000,00	-	756 000,00
Начисления на выплаты по оплате труда		213	6 712 140,60	-	6 712 140,60
Услуги связи		221	17 686,40	-	17 686,40
Коммунальные услуги		223	587 862,79	-	587 862,79
Работы, услуги по содержанию имущества		225	142 459,22	-	142 459,22
Прочие работы, услуги		226	201 093,62	-	201 093,62
Страхование		227	12 950,50	-	12 950,50
Пособия по социальной помощи, выплачиваемые работодателями, нанимателями бывшим работникам в натуральной форме		265	432 000,00	-	432 000,00
Социальные пособия и компенсации персоналу в денежной форме		266	23 241,02	-	23 241,02
Амортизация		271	1 503 541,01	-	1 503 541,01
Расходование материальных запасов		272	1 273 989,08	-	1 273 989,08
Налоги, пошлины и сборы		291	158 918,00	-	158 918,00
Чистый операционный результат (стр. 301 - стр. 302); (стр. 310 + стр. 410)	300		-34 040 948,17	-	-34 040 948,17
Операционный результат до налогообложения (стр. 010 - стр. 150)	301		-34 028 202,17	-	-34 028 202,17
Налог на прибыль	302		12 746,00	-	12 746,00
Операции с нефинансовыми активами (стр. 320 + стр. 330 + стр. 360 + стр. 370 + стр. 380 + стр. 390 + стр. 395 + стр. 400)	310				
Чистое поступление основных средств	320				
в том числе:					
увеличение стоимости основных средств	321	310			
уменьшение стоимости основных средств	322	41X			
Чистое поступление нематериальных активов	330				
в том числе:					
увеличение стоимости нематериальных активов	331	320			
уменьшение стоимости нематериальных активов	332	42X			
Чистое поступление произведенных активов	350				
в том числе:					
увеличение стоимости произведенных активов	351	330			
уменьшение стоимости произведенных активов	352	43X			
Чистое поступление материальных запасов	360				
в том числе:					
увеличение стоимости материальных запасов	361	340			
уменьшение стоимости материальных запасов	362	440			
Чистое поступление прав пользования	370				
в том числе:					
увеличение стоимости прав пользования	371	35X			
уменьшение стоимости прав пользования	372	45X			
Чистое поступление биологических активов	380				
в том числе:					
увеличение стоимости биологических активов	381	360			
уменьшение стоимости биологических активов	382	46X			
Чистое изменение затрат на изготовление готовой продукции, выполнение работ, услуг	390				
в том числе:					
увеличение затрат	391	X			
уменьшение затрат	392	X			
Чистое изменение затрат на биотрансформацию	395				
в том числе:					
увеличение затрат	396	X			
уменьшение затрат	397	X			
Расходы будущих периодов	400	X			
Операции с финансовыми активами и обязательствами (стр. 420 - стр. 510)	410				
Операции с финансовыми активами (стр. 430 + стр. 440 + стр. 450 + стр. 460 + стр. 470 + стр. 480)	420				
Чистое поступление денежных средств и их эквивалентов	430				
в том числе:					
поступление денежных средств и их эквивалентов	431	510			
выбятие денежных средств и их эквивалентов	432	610			
Чистое поступление ценных бумаг, кроме акций	440				
в том числе:					
увеличение стоимости ценных бумаг, кроме акций и иных финансовых инструментов	441	520			
уменьшение стоимости ценных бумаг, кроме акций и иных финансовых инструментов	442	620			
Чистое поступление акций и иных финансовых инструментов	450				
в том числе:					
увеличение стоимости акций и иных финансовых инструментов	451	530			
уменьшение стоимости акций и иных финансовых инструментов	452	630			
Чистое предоставление займов	460				
в том числе:					
увеличение задолженности по предоставленным займам	461	540			
уменьшение задолженности по предоставленным займам	462	640			
Чистое поступление иных финансовых активов	470				
в том числе:					
увеличение стоимости иных финансовых активов	471	550			
уменьшение стоимости иных финансовых активов	472	650			
Чистое увеличение прочей дебиторской задолженности	480				
в том числе:					
увеличение прочей дебиторской задолженности	481	560			
уменьшение прочей дебиторской задолженности	482	660			
Операции с обязательствами (стр. 520 + стр. 530 + стр. 540 + стр. 550 + стр. 560)	510				
Чистое увеличение задолженности по внутренним привлеченным займам	520				
в том числе:					
увеличение задолженности по внутренним привлеченным займам	521	710			
уменьшение задолженности по внутренним привлеченным займам	522	810			
Чистое увеличение задолженности по внешним привлеченным займам	530				
в том числе:					
увеличение задолженности по внешним привлеченным займам	531	720			
уменьшение задолженности по внешним привлеченным займам	532	820			
Чистое увеличение прочей кредиторской задолженности	540				
в том числе:					
увеличение прочей кредиторской задолженности	541	730			
уменьшение прочей кредиторской задолженности	542	830			
Доходы будущих периодов	550	X			
Резервы предстоящих расходов	560	X			

Руководитель:  Т. Андреева (расшифровка подписи)
 Главный бухгалтер:  Киенко Наталья Петровна (расшифровка подписи)
 Руководитель:  Т. Андреева (расшифровка подписи)
 Исполнитель:  Т. Андреева (расшифровка подписи)
 26 января 2026 г.

